

## مديرية الرصد والتقييم البيئي

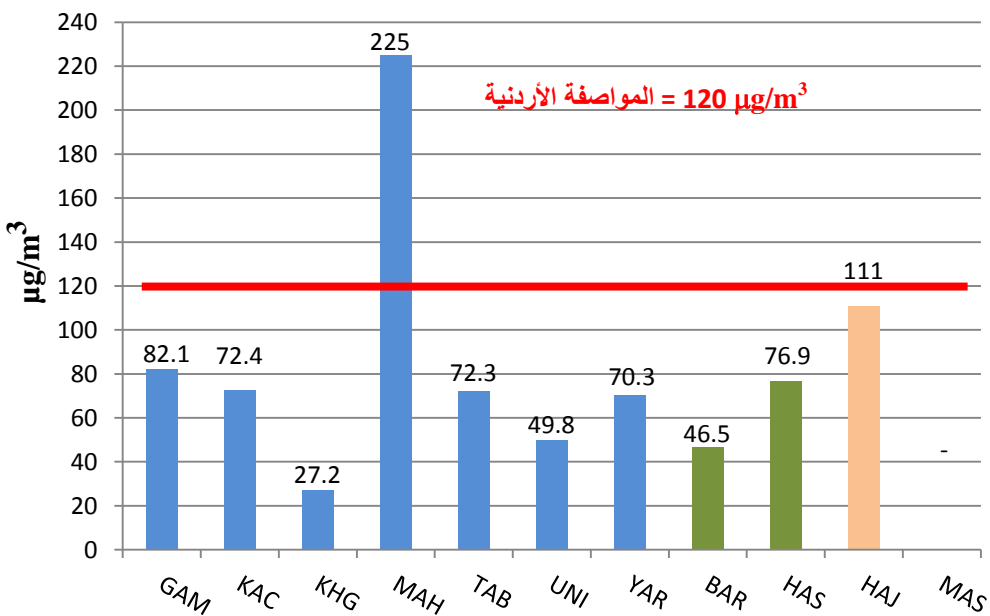
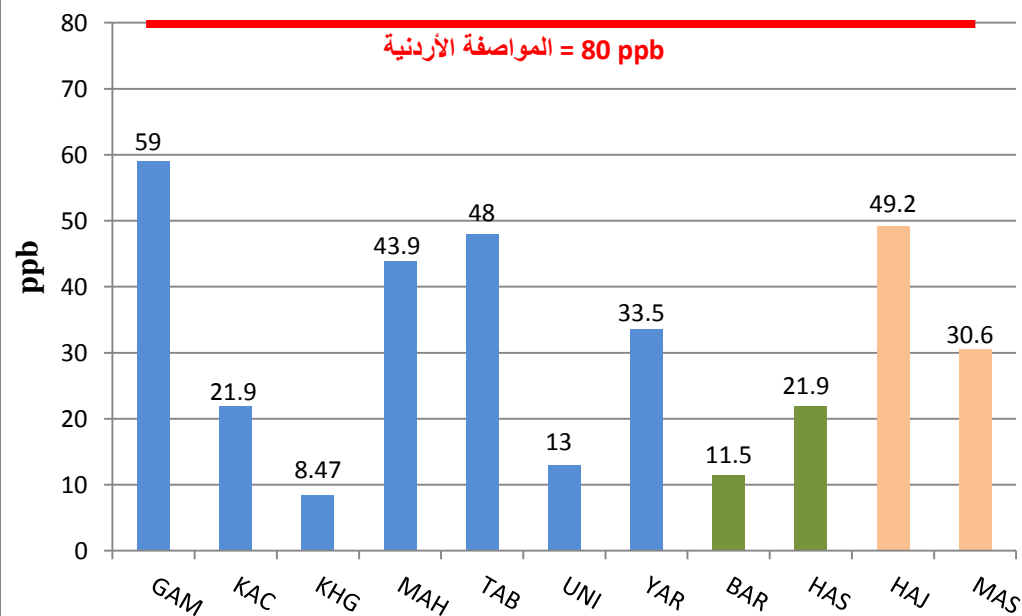
نتائج رصد الغبار الدقيق العالق (PM10) وغازات (NO<sub>2</sub>, SO<sub>2</sub>, CO, O<sub>3</sub>, H<sub>2</sub>S)

في كل من ( عمان , اربد , الزرقاء ) .

ملخص المعدلات اليومية ( 2-1-2019 )

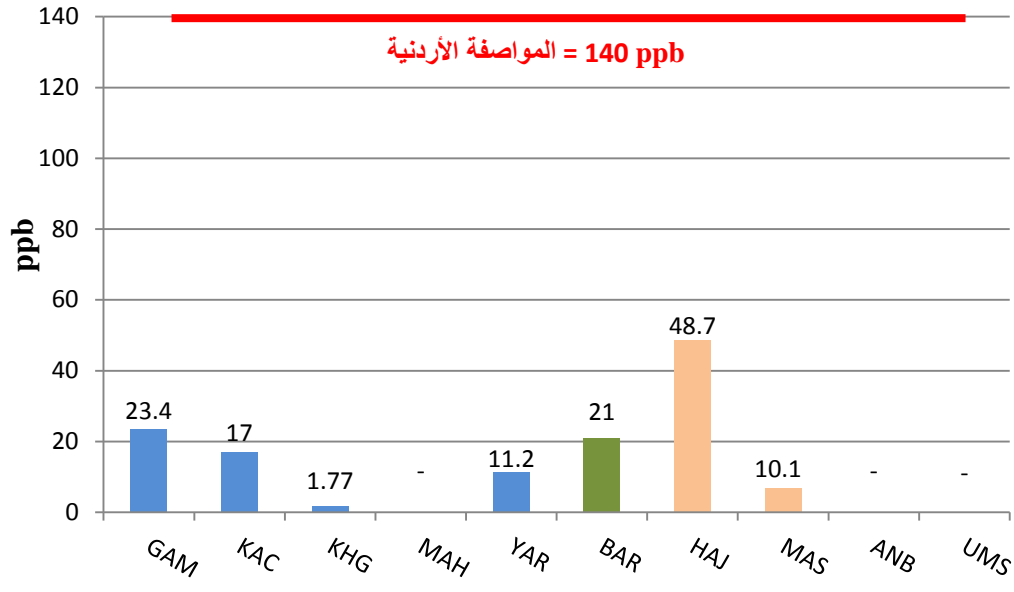
GAM	KAC	KHG	MAH	TAB	UNI	YAR	BAR	HAS	HAI	MAS	ANB	UMS
امانة ( عمان الكبرى )	مدينة الملك عبدالله الثاني الصناعية/سحاب	حدائق ( الملك حسين )	ماركا/المحطة	جبل الحسين /طبربور	شارع الجامعة الاردنية	حديقة اليرموك/وادي الرمم	شارع البارحة/اربد	مدينة الحسن الرياضية/اربد	وادي الحجر/الزرقاء	المصانع/الزرقاء	أمينة الغفارية (ابن الانباري)/الهاشمية	ام شريك/الهاشمية

PM10 Daily Average

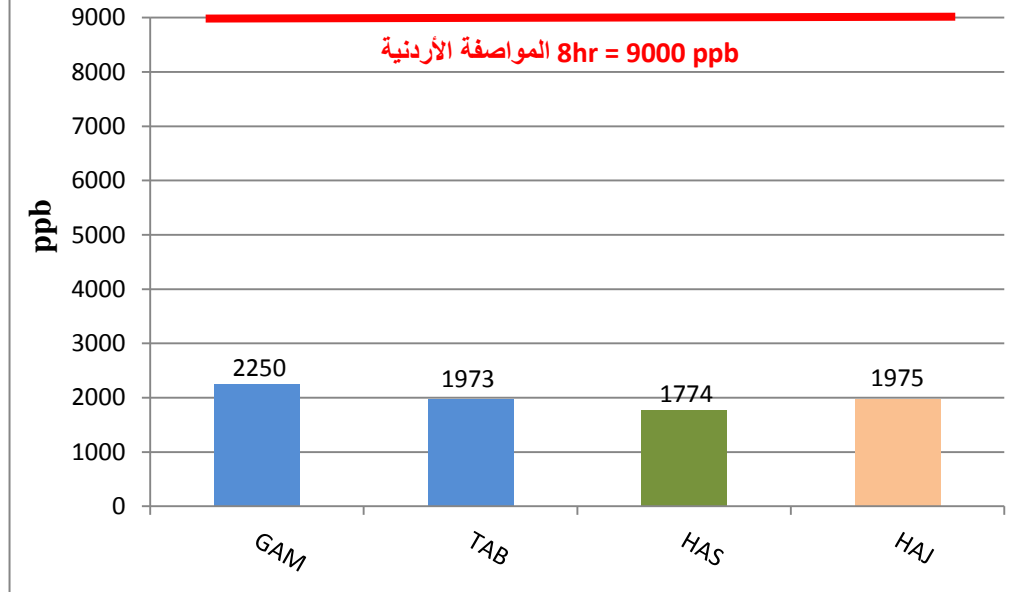
NO<sub>2</sub> Daily Average

مديرية الرصد والتقييم البيئي

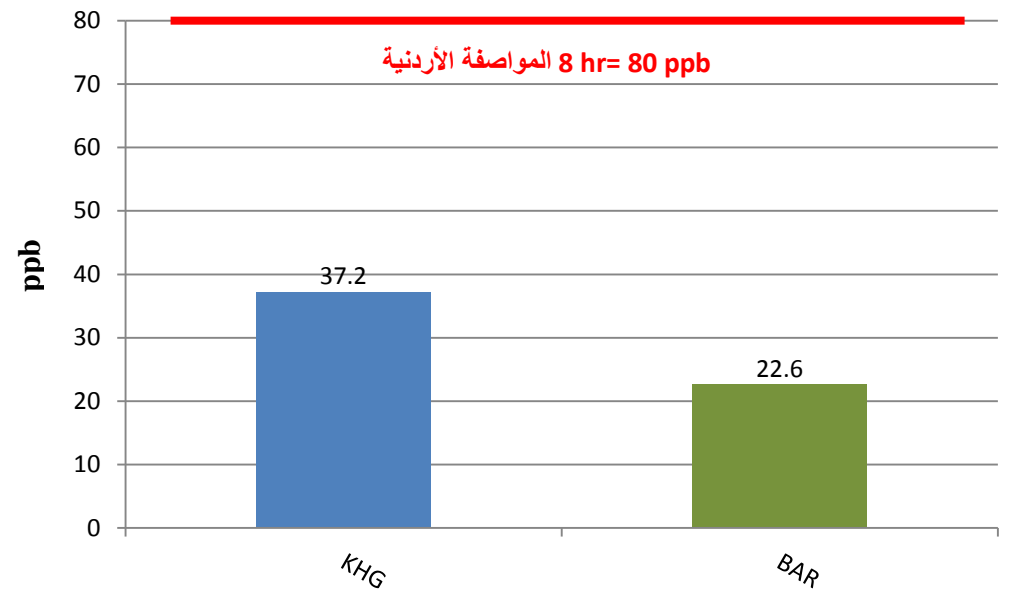
SO<sub>2</sub> Daily Average



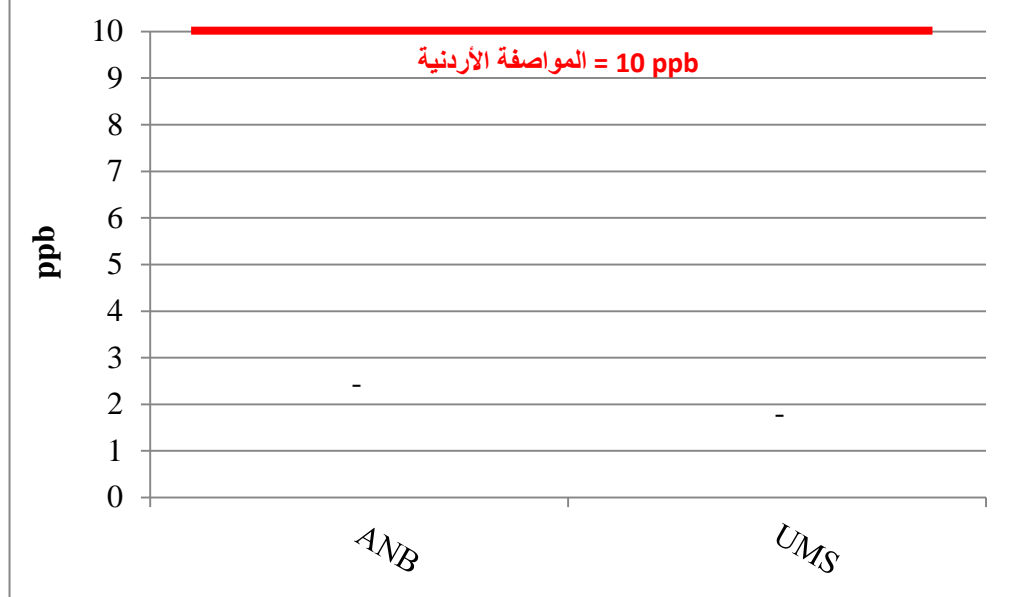
CO Daily Average



O<sub>3</sub> Daily Average



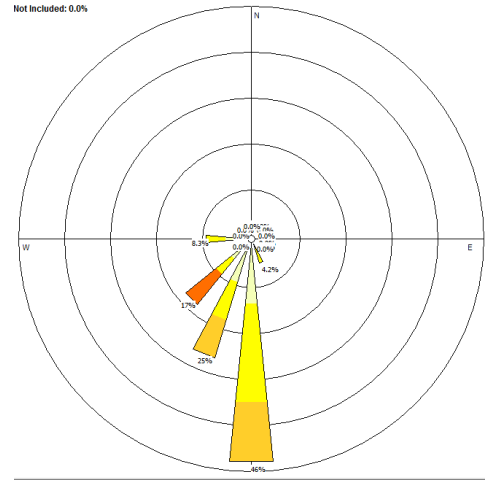
H<sub>2</sub>S Daily Average



حدائق الملك حسين

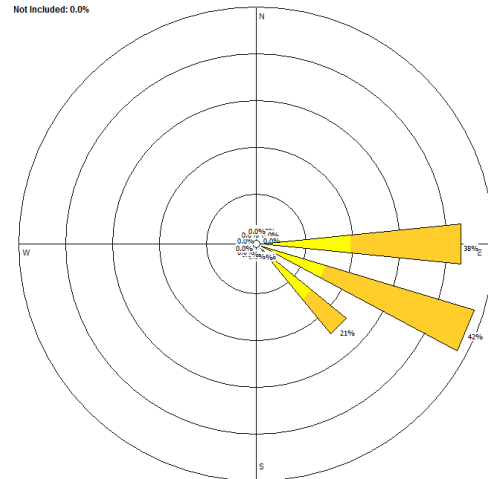
معدل الرطوبة النسبية	79.8	%
درجة الحرارة المحيطة	6.16	°C
معدل اتجاه الرياح	200	°
معدل سرعة الرياح	3.85	km/h

S-W

شارع البارحة/اريد

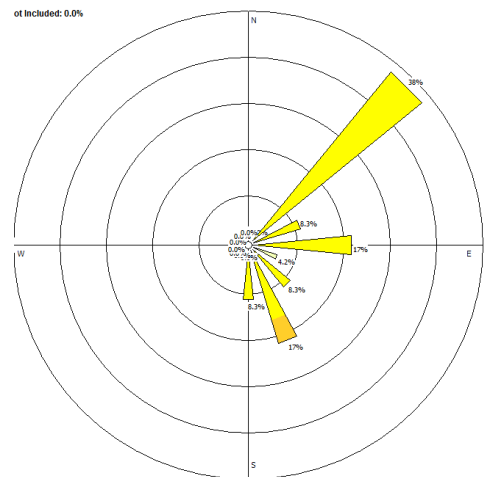
معدل الرطوبة النسبية	65.20	%
درجة الحرارة المحيطة	10.7	°C
معدل اتجاه الرياح	107	°
معدل سرعة الرياح	5.47	km/h

S-E

وادي الحجر/الزرقاء

معدل الرطوبة النسبية	69.5	%
درجة الحرارة المحيطة	11.8	°C
معدل اتجاه الرياح	98	°
معدل سرعة الرياح	3.46	km/h

S-E



## مديرية الرصد والتقييم البيئي

	pollutants		PM10	NO <sub>2</sub>	SO <sub>2</sub>	CO	O <sub>3</sub>	H <sub>2</sub> S
Jordanian standard (JS) المواصفة الأردنية رقم 2006/1140			120 µg/m <sup>3</sup>	80 ppb	140 ppb	9000 ppb	80 ppb	10 ppb
	Station	Abr	24 HR AVG	24 HR AVG	24 HR AVG	8 HR AVG MAX/24 HRS	8 HR AVG MAX/24 HRS	24 HR AVG
1	امانة عمان الكبرى	GAM	82.1	59	23.4	2250	None	None
2	مدينة الملك عبدالله الثاني الصناعية/سحاب	KAC	72.4	21.9	17	None	None	None
3	حدائق الملك حسين	KHG	27.2	8.47	1.77	None	37.2	None
4	ماركا/المحطة	MAH	225	43.9	-	None	None	None
5	مجمع الشمال /طبربور	TAB	72.3	48	None	1973	None	None
6	شارع الجامعة الاردنية	UNI	49.8	13	None	None	None	None
7	حديقة اليرموك/وادي الرمم	YAR	70.3	33.5	11.2	None	None	None
8	شارع البارحة/اربد	BAR	46.5	11.5	21	None	22.6	None
9	مدينة الحسن الرياضية/اربد	HAS	76.9	21.9	None	1774	None	None
10	وادي الحجر/الزرقاء	HAJ	111	49.2	48.7	1975	None	None
11	المصانع/الزرقاء	MAS	-	30.6	10.1	None	None	None
12	أمانة الغفارية/ابن الانباري	ANB	None	None	-	None	None	-
13	ام شريك	UMS	None	None	-	None	None	-

✓ نلاحظ ارتفاع قيمة الجسيمات الدقيقة العالقة (PM10) في محطة ماركا في عمان، حيث تجاوزت الحد المسموح به في المواصفات الاردنية (1140/2006)، والذي يساوي 120 µg/m<sup>3</sup>.

✓ نلاحظ حفاظ كل من الغازات ( SO<sub>2</sub> , O<sub>3</sub>, CO, NO<sub>2</sub> ) على الحدود المسموح بها في المواصفات الاردنية ( 1140/2006 ) ، حيث لم يحدث أي تجاوزات في الثلاث محافظات.